




# Postup pro podání přihlášky ke studiu na ČZU

Pro úspěšné zvládnutí celého procesu podání e-přihlášky věnujte pozornost návodným textům.

## Založení a správa e-přihlášek

Do webového prohlížeče zadejte adresu <https://is.czu.cz/prihlaska>

### Způsob přihlášení do e-přihlášky

	Jsem nový uživatel	Pro přihlášení použijte odkaz <a href="#">Vstoupit do systému e-přihlášek jako nový uživatel</a> <i>Přihlašovací údaje se vám zobrazí v průběhu procesu zakládání přihlášky a zašlou na zadaný registrační e-mail.</i>
	Jsem uživatel e-přihlášek	Pro přihlášení použijte odkaz <a href="#">Vstoupit do systému e-přihlášek jako uživatel e-přihlášek</a> <i>Použijte přihlašovací údaje, které vám byly zaslány na registrační e-mail</i>
	Jsem student ČZU	Pro přihlášení použijte odkaz <a href="#">Vstoupit do systému e-přihlášek jako uživatel UIS</a> <i>Použijte přihlašovací údaje, které používáte do osobní administrativy UIS.</i>



V případě ztráty hesla je možné heslo změnit pomocí [generátoru hesel](#).

## Založení nové e-přihlášky (platí pro nové uchazeče)

<https://is.czu.cz/prihlaska> => [Vstoupit do systému e-přihlášek jako nový uživatel](#)

- 1) Výběr fakulty - kliknutím na logo nebo název fakulty  
*Pokud není logo některé fakulty zobrazeno, na fakultě neprobíhá v současné době přijímací řízení do žádného typu studia.*
- 2) Volba typu studia - výběrem z roletového menu  
*Pokud není některý typ studia dostupný, není pro daný typ studia na zvolené fakultě otevřené přijímací řízení.*
- 3) Založení e-přihlášky - kliknutím na šipku u daného oboru nebo programu v pravém sloupci „Vybrat“ zahájíte proces založení e-přihlášky.

**Vyberte typ přijímacího řízení:**

Místo studia	Název	Jazyk výuky	Vybrat
Praha	B-BEE Environmental Engineering - prezenční forma	Angličtina	→
Praha	B-BGISDPZ Geografické informační systémy a dálkový průzkum Země v životním prostředí - prezenční forma	Čeština	→
Praha	B-BGISRS Geographic information systems and Remote sensing in Environmental Sciences - prezenční forma	Angličtina	→
Praha	B-ES Environmentální vědy - B-ES-BEKOL Aplikovaná ekologie - prezenční forma	Čeština	→

*Ukázka výpisu bakalářských studijních programů na fakultě životního prostředí*

- 4) Zadání základních osobních údajů  
Po vyplnění všech políček potvrďte zadané údaje kliknutím na tlačítko „Založit e-přihlášku a pokračovat“.  
*Pokud je váš e-mail již v databázi (např. z předchozího přijímacího řízení), můžete se rovnou přihlásit. O této skutečnosti vás systém informuje níže uvedeným červeným textem.  
Pokud jste heslo zapomněli, změňte ho pomocí odkazu „[Generování nového hesla](#)“.*



**V databázi je již evidována e-osoba se zadaným e-mailem. Pro přihlášení k existující evidenci e-přihlášek je možné využít odkaz [Přihlásit se](#). V případě, že jste zapomněli své heslo do evidence e-přihlášek, můžete si heslo změnit v aplikaci: [generování nového hesla](#). Pokud chcete opravdu založit novou e-osobu, odešlete formulář znovu kliknutím na tlačítko [Založit e-přihlášku a pokračovat](#).**



**Výhody používání jednoho účtu pro více e-přihlášek:**

- Vyplnění a správa osobních a kontaktních údajů na jednom místě
- Přehled o dosud podaných e-přihláškách a jejich stavu na jednom místě
- Stačí si pamatovat jedny přihlašovací údaje
- Informace ze studijního oddělení jsou posílány na jeden registrační e-mail







## Po přihlášení na účet (platí pro všechny uchazeče)





<https://is.czu.cz/prihlaska> => [Vstoupit do systému e-přihlášek jako uživatel e-přihlášek](#)

### Vyplnění osobních a kontaktních údajů

Po přihlášení na účet je nutné vyplnit Osobní a Kontaktní údaje pomocí černých šipek.



Symbolika používaná v e-přihlášce:

-  Kompletně vyplněná sekce, vše je v pořádku
-  Nekompletní sekce, nutno doplnit údaje
-  Sekce s doplňující informací
-  Nekompletní sekce „Podání e-přihlášky“
-  Komplettní sekce „Podání e-přihlášky“
-  Vstup do sekce

Název sekce	Stav kompletnosti sekce	Vstup do sekce
Osobní údaje		
Adresy uchazeče		

### Údaje o přihlášce

Tato sekce se zpřístupní u e-přihlášek, u kterých existuje povinnost volby. Může se jednat o volbu specializace daného programu nebo možnost volby předmětů přijímací zkoušky. Dokud nebudou požadované položky zvoleny, nebude sekce označena za kompletní.

Údaje o přihlášce	
Stav	Vstup
	

### Poplatek za přijímací řízení

Platební údaje naleznete ve sloupci „Zaplaceno“ kliknutím na šipku ➡.

Zaplaceno	
Stav	Vstup
	

Poplatek za přijímací řízení můžete provést těmito způsoby:

- Online, kliknutí na tlačítko „Zaplatit online“. Následně budete přesměrováni na platební bránu.
- Platbou převodem z účtu. V tomto případě **důsledně zadávejte údaje do platebního příkazu**. Chybně zasláná platba není automaticky spárována s vaší e-přihláškou a musí se ručně dohledávat.


### Podání e-přihlášky

V této sekci udělíte souhlas se zpracováním osobních údajů a závazně podáte e-přihlášku na daný obor.

Pokud máte založeno více e-přihlášek, musíte souhlas a podání udělit u každé z nich. Pro zkompletnění této sekce musíte mít kompletní sekci osobních a kontaktních údajů.

Podání e-přihlášky	
Stav	Vstup
	

### Dokumenty požadované k přijímacímu řízení




Seznam dokumentů nutných pro úspěšné splnění podmínek přijímacího řízení a režim jejich doložení je dostupný pod ikonou  ve sloupci „Dokumenty“.

Dokumenty se dělí na povinné a volitelné s různým režimem a termínem dodání. V případě elektronického doložení dokumentů je možné konkrétní dokument nahrát. Následně je posouzen referentkou studijního oddělení, která dokument může přijmout, popř. zamítnout. Režim dodání dokumentů závisí na podmínkách přijímacího řízení dané fakulty.








### Stavy e-přihlášek

Vaše e-přihlášky proházejí v průběhu jejich kompletací několika stavy:

#### Rozpracované e-přihlášky – některé sekce nejsou kompletní

Ozn.	Fak.	Místo výuky	Jazyk výuky	Období	Program	Obor	Forma	Reg. číslo	Zaplaceno		Podání e-přihlášky		Dokumenty
									Stav	Vstup	Stav	Vstup	
FŽP	Praha	Angličtina	ZS 2019/2020	B-BEE Environmental Engineering		prezenční	10241						
<input type="checkbox"/>	FŽP	Praha	Čeština	ZS 2019/2020	B-ES Environmentální vědy	B-ES-BEKOL Aplikovaná ekologie	prezenční	10748					

#### Podané e-přihlášky – všechny sekce jsou kompletní, čeká se na zpracování studijním oddělením

Fak.	Místo výuky	Jazyk výuky	Období	Program	Obor	Forma	Reg. číslo	Údaje o přihlášce		Zaplaceno		Podání e-přihlášky		Dokumenty
								Stav	Vstup	Stav	Vstup	Stav	Vstup	
PEF	Praha	Čeština	ZS 2019/2020	B-EM Ekonomika a management	B-EM-PAE Provoz a ekonomika	prezenční	14705							

#### Akceptovaná přihláška – přihláška je přijata studijním oddělením

Fak.	Místo výuky	Jazyk výuky	Období	Program	Forma	Reg. číslo	Zaplaceno		Termín zkoušky	Stav řízení	Dokumenty
							Stav	Vstup			
FLD	Praha	Čeština	ZS 2019/2020	B-BKPT Konzervace přírodnin a taxidermie	prezenční	15524					

### Založení další e-přihlášky

Přihlášku na další obor můžete založit po přihlášení do již založené e-přihlášky pomocí kliknutí na tlačítko „Založit další e-přihlášku“. Budete přesměrováni na stránku s výběrem fakulty, typu studia a oborů nebo programů.

### Deaktivace e-přihlášky

Pokud založíte e-přihlášku, kterou nechcete v přijímacím řízení dále spravovat, můžete ji označit a kliknout na tlačítko deaktivovat. Studijní oddělení vám přestane k této e-přihlášce posílat informační e-maily. Zaplacenou e-přihlášku není možné deaktivovat.



**Nekompletní, nezaplacené a nepodané přihlášky nelze akceptovat pro další proces přijímacího řízení.**

---

*Po zpracování kompletní e-přihlášky studijním oddělením se u jednotlivých e-přihlášek budou v průběhu přijímacího řízení zobrazovat informace o termínu přijímací zkoušky, její bodový výsledek a vyhodnocení úspěšnosti přijímací zkoušky.*



V případě problémů můžete využít [kontaktní formulář](#). Dotaz bude odeslán referentce studijního oddělení, která má na starosti obor nebo program uvedený ve formuláři.