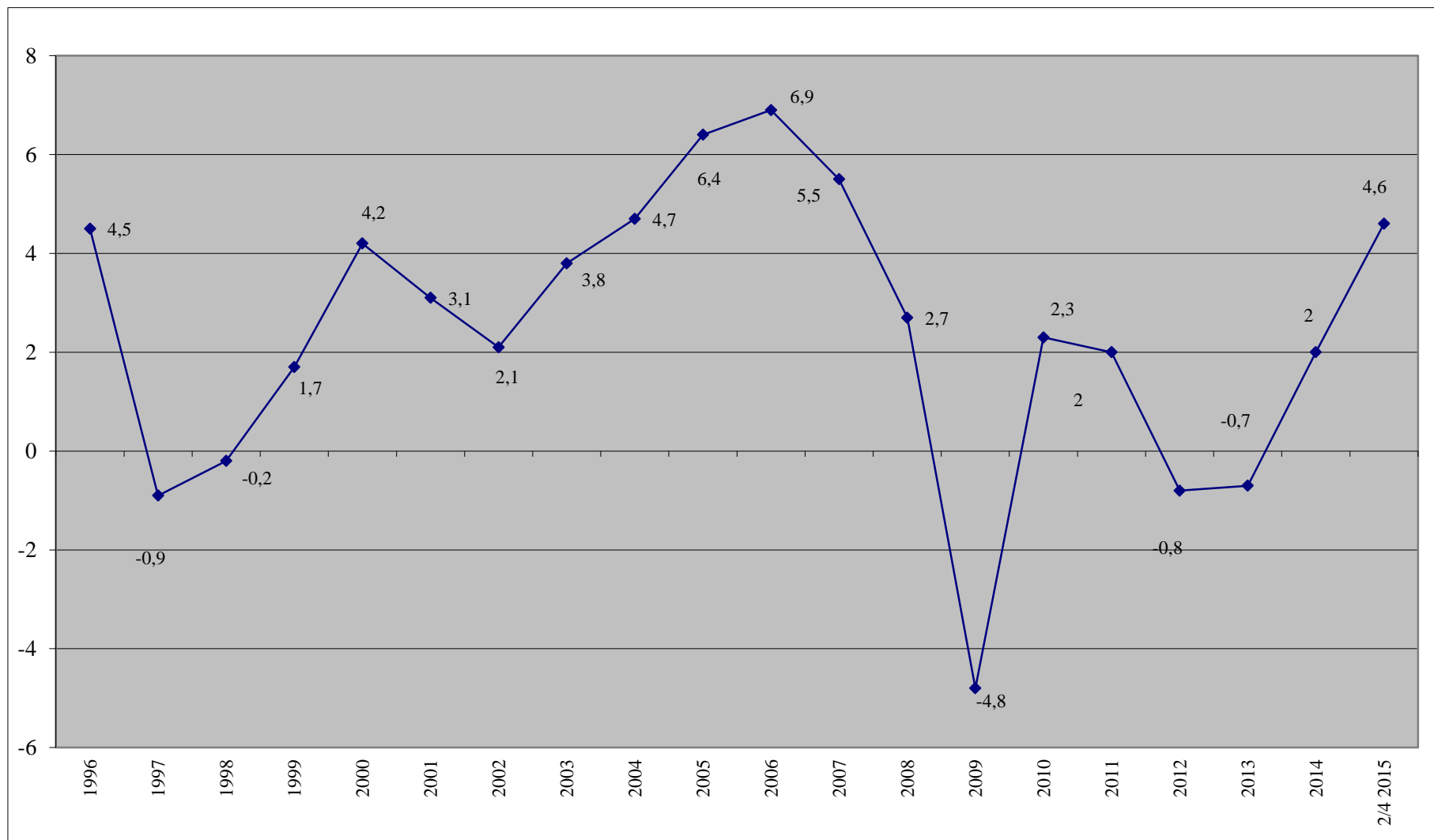


Ekonomika

Hodnocení národního hospodářství

Ing. Kateřina Tomšíková

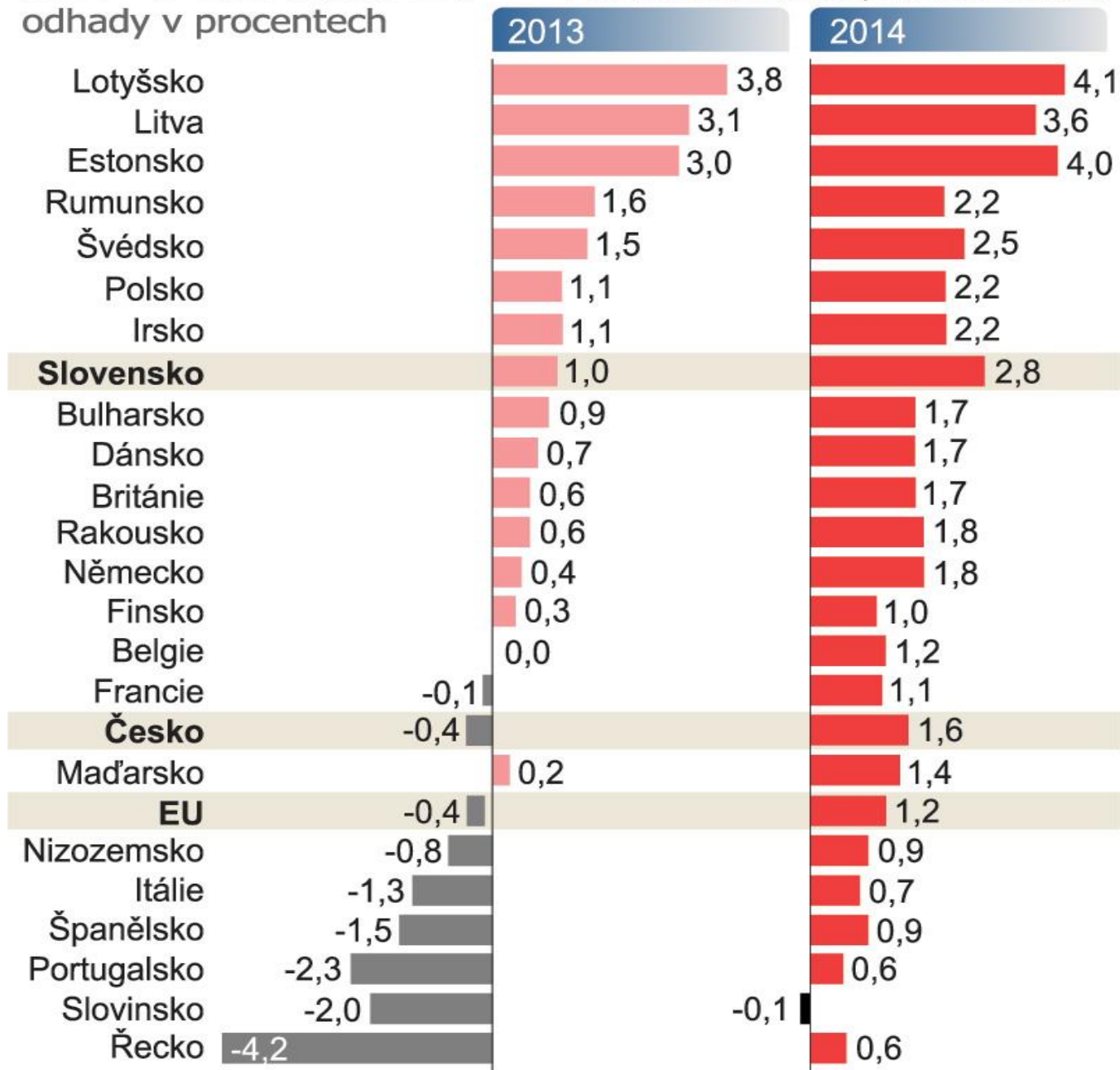
Vývoj HDP ve stálých cenách



HDP V ZEMÍCH EU

odhady v procentech

v konstantních cenách, meziroční změna



Pořadí zemí světa podle HDP na obyvatele

Poř.	Stát/území	HDP na obyvatele	HDP 2014 (mil. USD)	tis.obyv. k 1.7.2014
1	Lucembursko	118 135	65 683	556
2	Norsko	97 297	499 817	5 137
3	Katar	95 722	210 109	2 195
4	Švýcarsko	85 888	703 852	8 195
5	Austrálie	61 417	1 442 722	23 490,7
6	Dánsko	60 665	342 362	5 643,5
7	Švédsko	58 848	570 591	9 696
8	Spojené arabské emiráty	56 380	399 451	7 085
9	Singapur	56 287	307 872	5 469,7
10	San Marino	54 618	1 786	32,7

Pořadí zemí světa podle HDP na obyvatele

Poř.	Stát/území	HDP na obyvatele	HDP 2014 (mil. USD)	Tis.obyv. k 1.7.2014
11	Irsko	54 411	250 814	4 609,6
12	USA	54 407	17 348 075	318 857
13	Faerské ostrovy	54 079	2 612	48,3
14	Nizozemsko	52 225	880 716	16 864
15	Island	52 034	17 036	327,4
16	Rakousko	51 203	437 582	8 546
17	Kanada	50 235	1 785 387	35 540,4
18	Finsko	49 922	272 649	5 461,5
19	Německo	47 843	3 874 437	80 982
20	Belgie	47 784	534 230	11 180

Pořadí zemí světa podle HDP na obyvatele

Poř.	Stát/území	HDP na obyvatele	HDP 2014 (mil. USD)	Tis.obyv. k 1.7.2014
21	Británie	45 669	2 950 039	64 596,8
22	Nový Zéland	43 793	197 502	4 509,9
23	Francie	42 961	2 833 687	65 960
24	Grónsko (2013)	42 931	2 417	56,3
25	Kuvajt	42 731	172 608	4 039,4
26	Brunej	41 414	17 104	413
27	Hong-Kong	40 170	290 896	7 241,7
28	Izrael	37 205	305 673	8 216
29	Japonsko	36 196	4 602 367	127 153
30	Itálie	35490	2 47 744	60 517

Pořadí zemí světa podle HDP na obyvatele

Poř.	Stát/území	HDP na obyvatele	HDP 2014 (mil. USD)	Tis.obyv. k 1.7.2014
31	Španělsko	30 264	1 406 538	46 476
32	Portoriko	29 065	103 135	3 548,4
33	Korea (jižní)	27 970	1 410 383	50 424
34	Kypr (řecká část)	26 556	23 263	876
35	Bahrain	25 751	33 862	1 315
36	Malta	24 739	10 514	425
37	Saúdská Arábie	24 252	746 248	30 770
38	Slovinsko	24 044	49 570	2 061,6
39	Bahamy	23 642	8 511	360
40	Taiwan	22 628	529 597	23 404

Pořadí zemí světa podle HDP na obyvatele

Poř.	Stát/území	HDP na obyvatele	HDP 2014 (mil. USD)	Tis.obyv. k 1.7.2014
41	Portugalsko	22 125	229 948	10 393
42	Řecko	21 717	237 970	10 958
43	Trinidad a Tobago	21 215	28 874	1 361
44	Estonsko	20 164	26 506	1 314,5
45	Česká republika	19 503	205 270	10 524,8
46	Omán	19 479	77 779	3 992,9
47	Slovensko	18 431	99 869	5 418,5
48	Uruguay	16 572	57 471	3 468
49	Litva	16 469	48 288	2 932
50	Lotyšsko	16 034	31 972	1 994

Pořadí zemí světa podle HDP na obyvatele

Poř.	Stát/území	HDP na obyvatele	HDP 2014 (mil. USD)	Tis.obyv. k 1.7.2014
51	Barbados	15 331	4 354	284
52	Seychelly	15 301	1 423	93
53	Chile	14 480	258 017	17 819,1
54	Svatý Kitts a Nevis	14 441	852	59
55	Polsko	14 240	547 894	38 477
56	Antigua a Barbuda	14 182	1 248	88
57	Maďarsko	13 885	136 989	9 866
58	Palau	13 833	249	18
59	Chorvatsko	13 466	57 073	4 238,4
60	Turecký Kypr	13 192	3 984	302

Pořadí zemí světa podle HDP na obyvatele

Poř.	Stát/území	HDP na obyvatele	HDP 2014 (mil. USD)	Tis.obyv. k 1.7.2014
61	Rusko	12 733	1 860 598	146 127
62	Argentina	12 727	543 061	42 669,5
63	Rovníková Guinea	12 705	15 530	1 222,4
64	Kazachstán	12 494	216 036	17 291
65	Brazílie	11 573	2 346 583	202 768,6
66	Gabon	11 481	18 209	1 586
67	Panama	11 187	43 777	3 913,3
68	Malajsie	11 116	338 108	30 417
69	Mexiko	10 964	1 291 062	117 760
70	Kostarika	10 382	49 553	4 773,1

Pořadí zemí světa podle HDP na obyvatele

Poř.	Stát/území	HDP na obyvatele	HDP 2014 (mil. USD)	Tis.obyv. k 1.7.2014
71	Turecko	10 343	798 332	77 182
72	Libanon	10 010	50 028	4 998
73	Rumunsko	9 992	199 093	19 926
74	Mauricius	9 981	12 588	1 261,2
75	Surinam	9 421	5 210	553
76	Grenada	8 854	912	103
77	Maledivy	8 460	2 885	341
78	Turkmenistán	8 270	47 932	5 796
79	Svatá Lucie	8 259	1 404	170
80	Bělorusko	8 036	76 139	9 474,5

Pořadí zemí světa podle HDP na obyvatele

Poř.	Stát/území	HDP na obyvatele	HDP 2014 (mil. USD)	Tis.obyv. k 1.7.2014
81	Kolumbie	7 928	377 867	47 661,8
82	Ázerbájdžán	7 774	74 145	9 537
83	Bulharsko	7 728	55 824	7 224
84	Čína	7 591	10 356 508	1 364 270
85	Libye	7 481	41 148	5 500
86	Dominika	7 349	524	71,3
87	Černá Hora	7 329	4 551	621
88	Botswana	7 107	15 217	2 141,2
89	Kuba	7 021	78 700	11 210
90	Venezuela	6 772	206 252	30 457

Pořadí zemí světa podle HDP na obyvatele

Poř.	Stát/území	HDP na obyvatele	HDP 2014 (mil. USD)	Tis.obyv. k 1.7.2014
91	Svatý Vincenc	6 627	729	110
92	Jihoafrická rep.	6 483	350 082	54 002
93	Peru	6 449	202 642	31 424
94	Ekvádor	6 273	100 543	16 027,5
95	Irák	6 231	223 508	35 871
96	Namibie	6 222	13 632	2 191
97	Srbsko	6 135	43 866	7 150
98	Dominikánská rep.	6 042	64 058	10 602
99	Thajsko	5 896	404 824	68 657
100	Alžírsko	5 517	213 518	38 700

Pořadí zemí světa podle HDP na obyvatele

Poř.	Stát/území	HDP na obyvatele	HDP 2014 (mil. USD)	Tis.obyv. k 1.7.2014
101	Makedonie	5 486	11 342	2 067,5
102	Jordánsko	5 436	35 878	6 600
103	Írán	5 349	416 490	77 856
104	Angola	5 304	129 326	24 383,3
105	Jamajka	5 040	13 709	2 720
106	Fidži	4 863	4 289	882
107	Bosna a Hercegovina	4 791	18 165	3 791,6
108	Belize	4 734	1 699	358,9
109	Albánie	4 587	13 276	2 894,5
110	Tunisko	4 421	48 633	11 001

Pořadí zemí světa podle HDP na obyvatele

Poř.	Stát/území	HDP na obyvatele	HDP 2014 (mil. USD)	Tis.obyv. k 1.7.2014
111	Paraguay	4 379	30 220	6 901
112	Samoa	4 285	827	193
113	Tonga	4 191	438	104,5
114	Východní Timor	4 166	4 970	1 193
115	Arménie	4 100	11 644	2 840
116	Mongolsko	4 067	12 037	2 960
117	Svazijsko	3 993	4 416	1 106
118	Kosovo	3 956	7 319	1 850
119	Salvador	3 931	25 164	6 401,2
120	Guyana	3 824	3 059	800

Pořadí zemí světa podle HDP na obyvatele

Poř.	Stát/území	HDP na obyvatele	HDP 2014 (mil. USD)	Tis.obyv. k 1.7.2014
121	Guatemala	3 701	58 728	15 870
122	Gruzie	3 699	16 536	4 470
123	Kapverdy	3 583	1 858	518,5
124	Srí Lanka	3 574	74 924	20 964
125	Marshallovy ostr.	3 541	193	54,5
126	Indonézie	3 525	888 648	252 124,5
127	Tuvalu	3 455	38	11
128	Maroko	3 300	110 009	33 337,5
129	Egypt	3 297	286 435	86 873
130	Nigérie	3 257	573 999	176 250

Pořadí zemí světa podle HDP na obyvatele

Poř.	Stát/území	HDP na obyvatele	HDP 2014 (mil. USD)	Tis.obyv. k 1.7.2014
131	Bolívie	3 227	33 237	10 300
132	Kongo	3 171	13 552	4 274
133	Vanuatu	3 137	822	262
134	Ukrajina	3 039	130 660	43 001
135	Mikronéská fed.	2 933	308	105
136	Filipíny	2 862	284 618	99 434
137	Bhútán	2 644	1 983	750
138	Moldávie	2 333	7 962	3 413
139	Honduras	2 314	19 511	8 432
140	Papua-Nová Guinea	2 212	16 809	7 600

Pořadí zemí světa podle HDP na obyvatele

Poř.	Stát/území	HDP na obyvatele	HDP 2014 (mil. USD)	Tis.obyv. k 1.7.2014
141	Súdán	2 120	74 766	35 275
142	Uzbekistán	2 053	62 613	30 492,8
143	Vietnam	2 049	185 897	90 729
144	Šalomounovy ostr.	2 009	1 155	575
145	Nikaragua	1 897	11 806	6 223
146	Zambie	1 820	26 611	14 620
147	Svatý Tomáš	1 779	338	190
148	Laos	1 693	11 681	6 898
149	Džibuti	1 692	1 589	939
150	Kiribati	1 645	181	110

Pořadí zemí světa podle HDP na obyvatele

Poř.	Stát/území	HDP na obyvatele	HDP 2014 (mil. USD)	Tis.obyv. k 1.7.2014
151	Indie	1 628	2 051 228	1 259 695
152	Jemen	1 574	43 229	27 460
153	Ghana	1 427	38 616	27 070
154	Kamerun	1 410	31 777	22 544
155	Mauretánie	1 403	5 081	3 621
156	Keňa	1 366	60 937	44 600
157	Pobřeží Slonoviny	1 351	33 741	24 971
158	Pákistán	1 325	246 849	186 289
159	Kyrgyzstán	1 268	7 402	5 836
160	Čad	1 236	13 945	11 284

Pořadí zemí světa podle HDP na obyvatele

Poř.	Stát/území	HDP na obyvatele	HDP 2014 (mil. USD)	Tis.obyv. k 1.7.2014
161	Barma (Myanmar)	1 226	63 135	51 486
162	Jižní Súdán	1 211	14 304	11 815,7
163	Bangladéš	1 179	183 824	155 900
164	Lesotho	1 162	2 220	1 911
165	Senegal	1 141	15 683	13 740
166	Tádžikistán	1 119	9 242	8 257
167	Kambodža	1 074	16 551	15 405,2
168	Zimbabwe	1 010	13 833	13 700
169	Tanzanie	1 009	48 089	47 665
170	Komory	9 63	697	724

Pořadí zemí světa podle HDP na obyvatele

Poř.	Stát/území	HDP na obyvatele	HDP 2014 (mil. USD)	Tis.obyv. k 1.7.2014
171	Benin	841	8 685	10 333
172	Haiti	833	8 711	10 461
173	Uganda	792	27 616	34 856,8
174	Sierra Leone	742	4 815	6 488
175	Rwanda	724	7 897	10 910
176	Afghánistán	717	20 444	28 500
177	Nepál	703	19 761	28 109
178	Burkina Faso	699	12 503	17 894
179	Mali	696	12 094	17 380
180	Togo	656	4 594	6 998

Pořadí zemí světa podle HDP na obyvatele

Poř.	Stát/území	HDP na obyvatele	HDP 2014 (mil. USD)	Tis.obyv. k 1.7.2014
181	Eritrea	642	3 858	6 014
182	Guinea-Bissau	639	1 111	1 738
183	Mozambik	630	16 684	26 491
184	Etiopie	616	54 809	88 940
185	Guinea	588	6 707	11 403
186	Konžská dem. rep.	490	35 918	73 300
187	Libérie	481	2 013	4 187
188	Madagaskar	476	10 674	22 434
189	Niger	469	8 024	17 116
190	Gambie	424	824	1 944
191	Malawi	383	6 055	15 805
192	Středoafriická rep.	367	1 726	4 701

Šedá ekonomika v ČR

- V ČR zhruba 15 % HDP.
- Představuje to 614 miliard korun.
- Velký podíl mají malé hotovostní platby, které domácnosti provádějí v sektoru služeb.
- Třetina nezaměstnaných (200 tisíc) pracuje na černo.
- 10 % podílu černého trhu na spotřebě činí spotřeba alkoholu, více než 3 % spotřeba tabáku.
- V české ekonomice existuje daňová mezera ve výši 22 % teoretického výběru DPH.

Šedá ekonomika ve světě

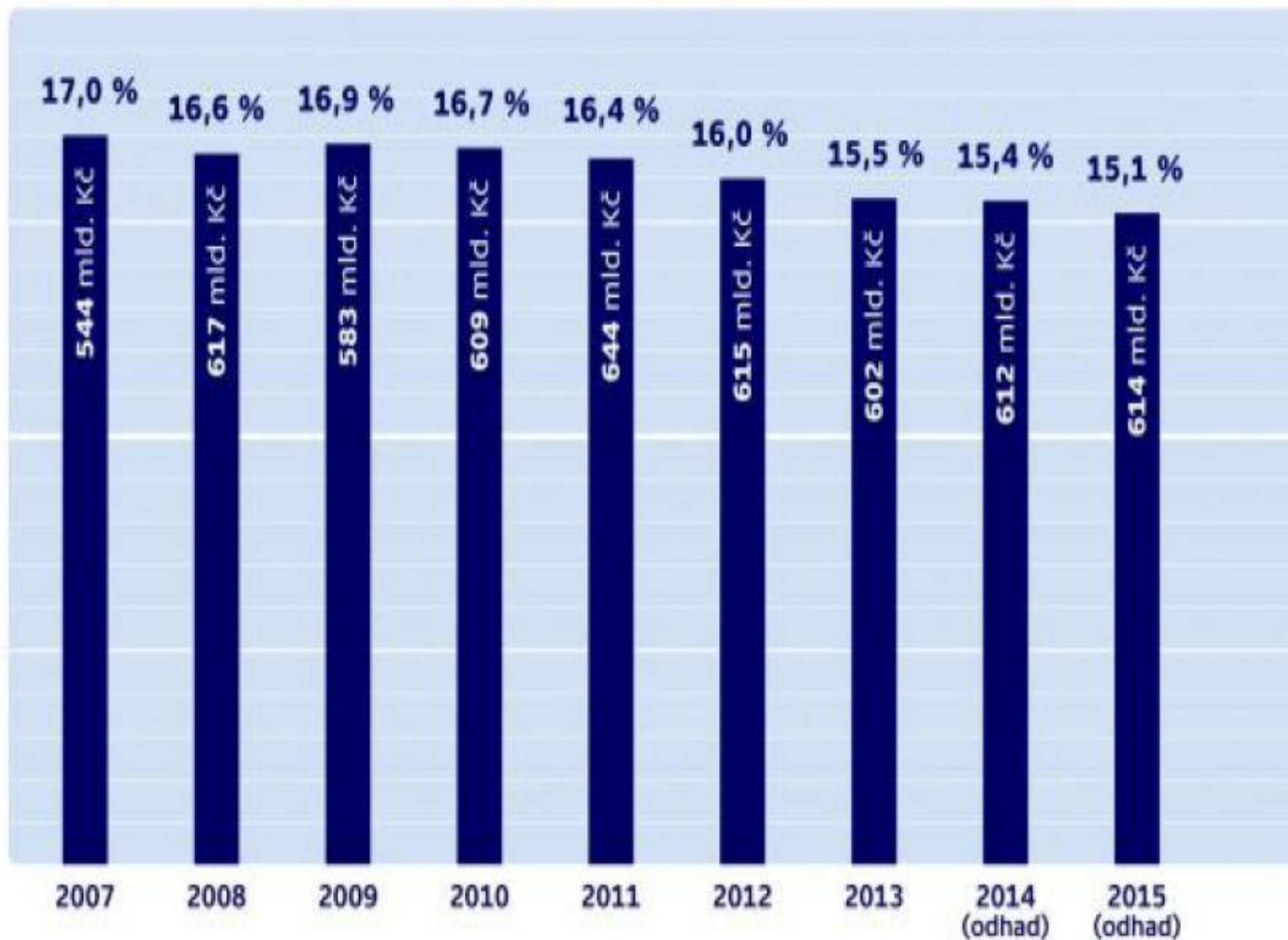
EU

- Průměrný objem stínové ekonomiky v EU asi 18,6 %.
- Nejmenší podíl v EU má Rakousko (7,8 % HDP).
- Největší Bulharsko (31 % HDP).

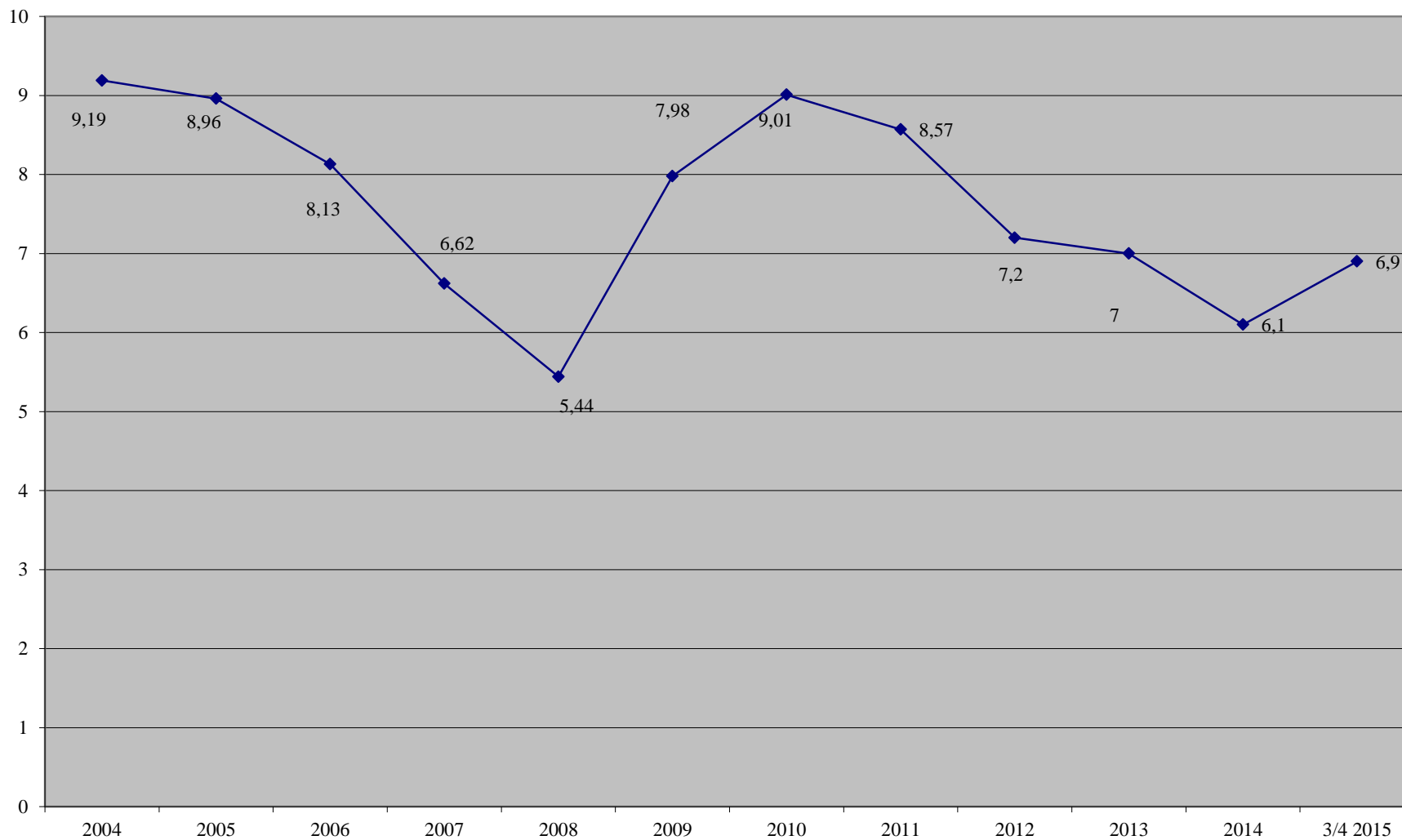
Svět

- 1. Gruzie = 72,5 %
- 2. Bolívie = 70,7 %
- 3. Ázerbájdžán = 69,6 %
- 4. Peru = 66,3 %
- 5. Tanzanie = 63,0 %
- 6. Ukrajina = 58,1 %
- 7. Thajsko = 57,2 %
- 8. Zimbabwe = 56,1 %
- 9. Uruguay = 56,0 %
- 10. Guatemala = 55,0 %

Objem šedé ekonomiky v poměru k celkovému HDP v ČR



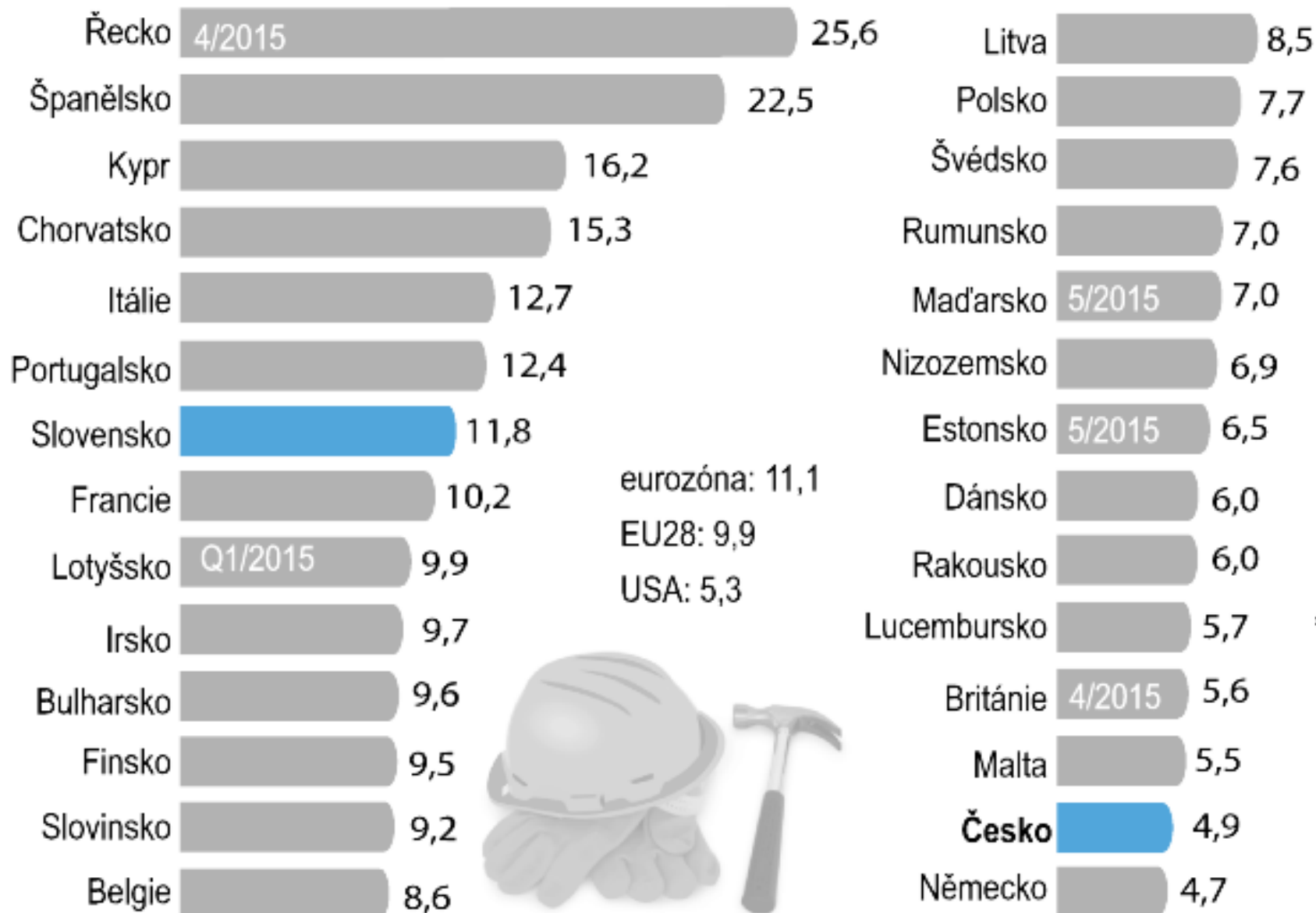
Míra nezaměstnanosti



NEZAMĚŠTNANOST V ZEMÍCH EU

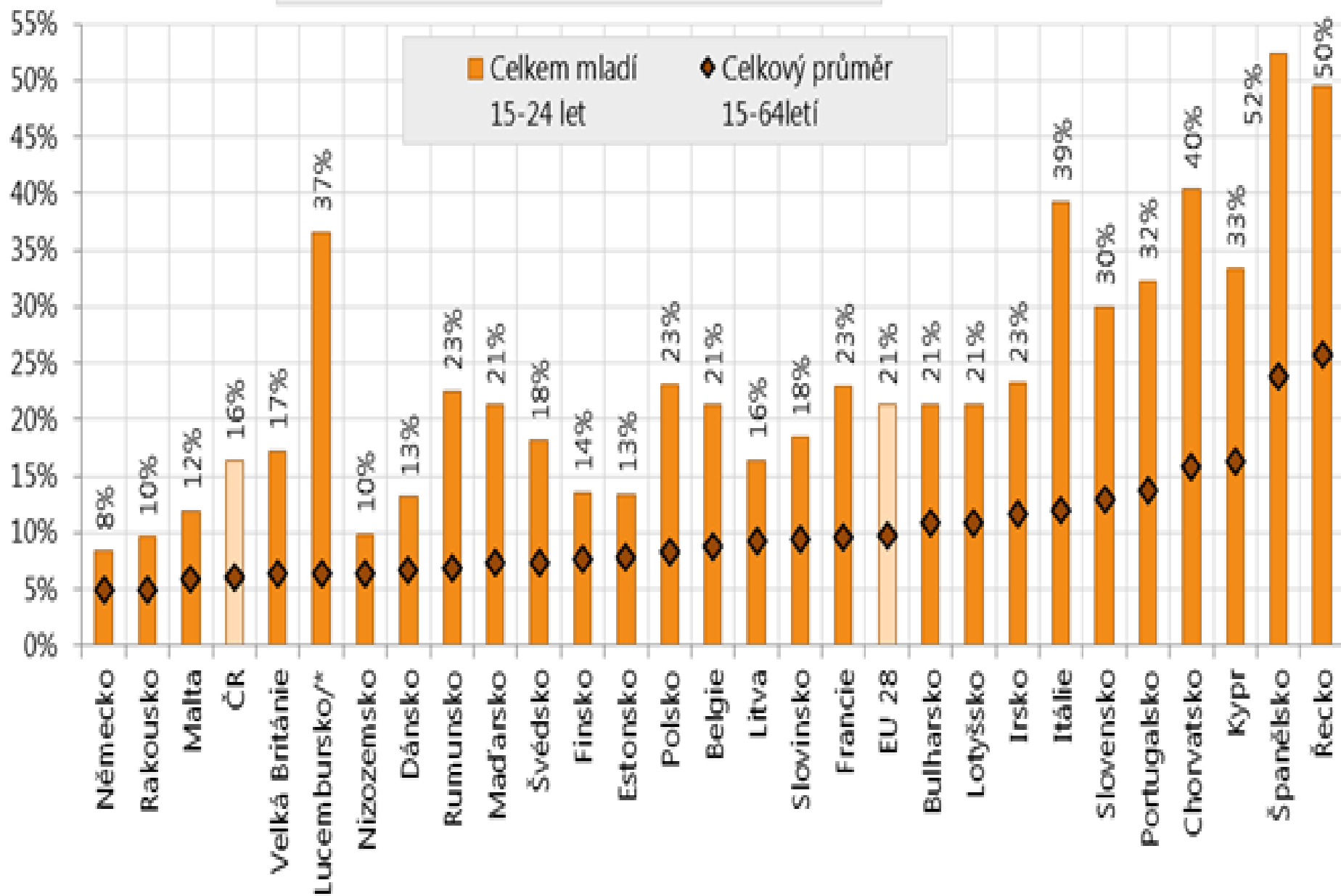
v procentech

červen 2015

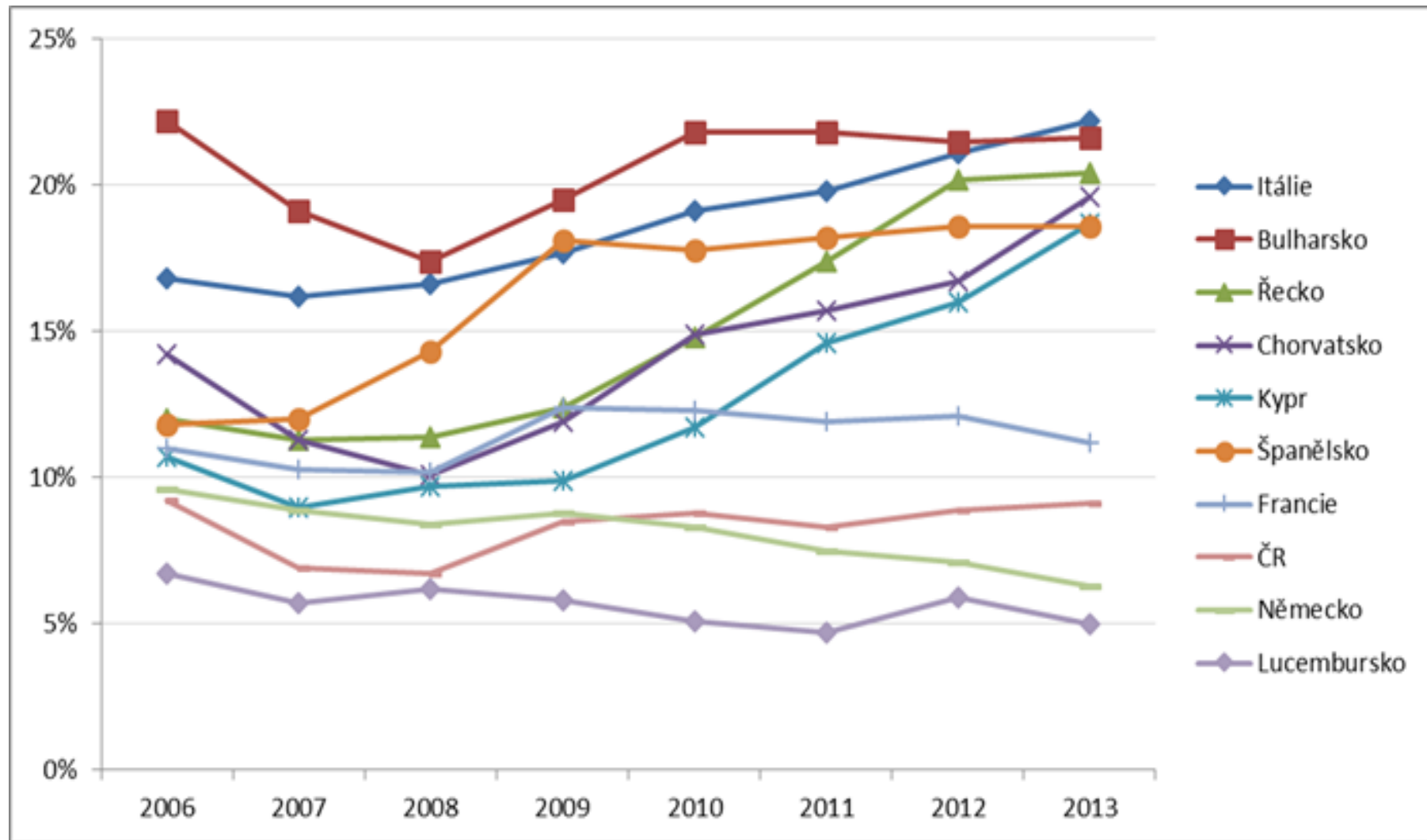


zdroj: Eurostat, graf: ČTK

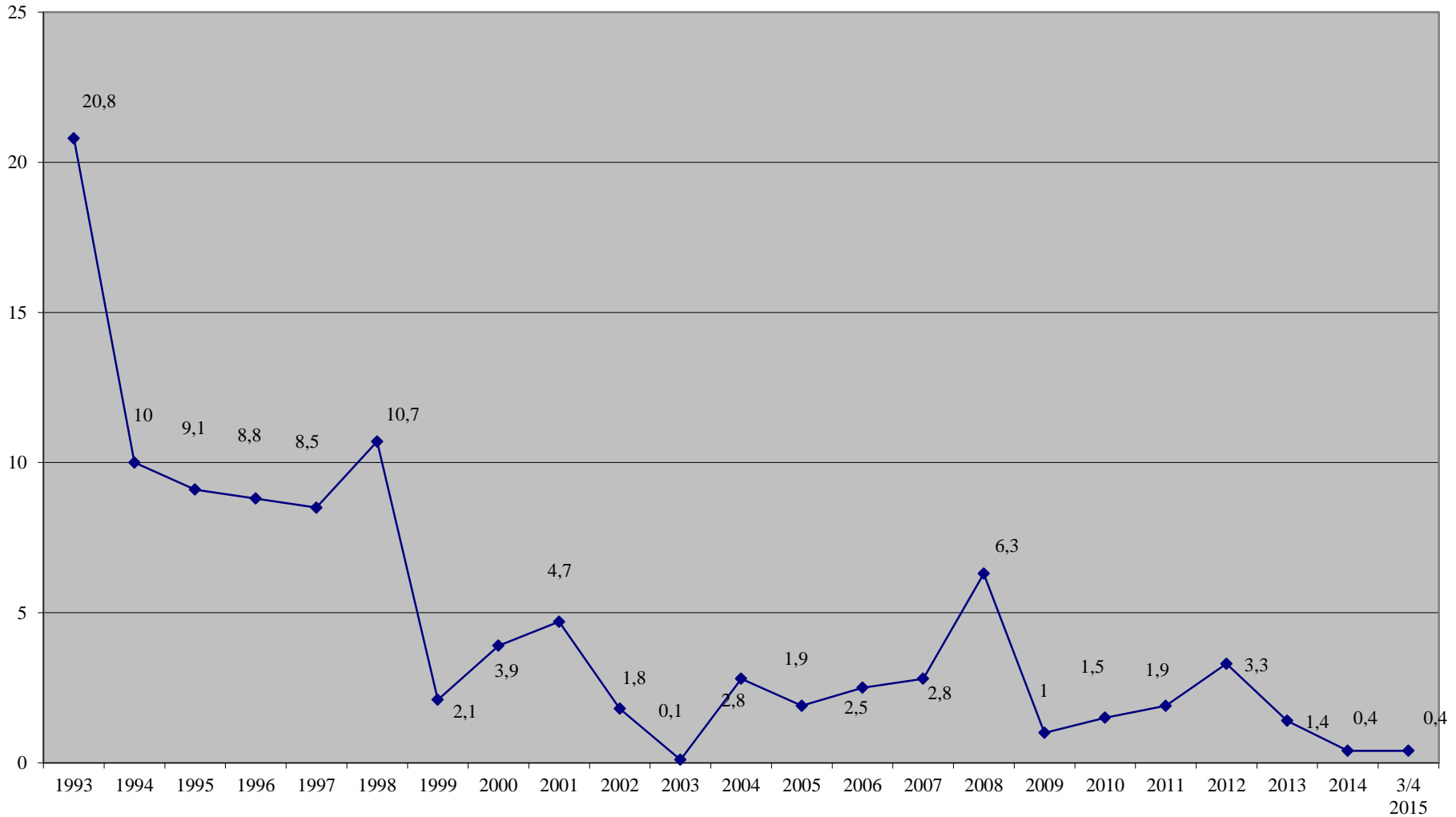
Míra nezaměstnanosti ve 3. čtvrtletí roku 2014, v %



NEET (Mladí lidé, kteří nejsou zaměstnáni ani se neúčastní žádného vzdělávání nebo odborné přípravy)

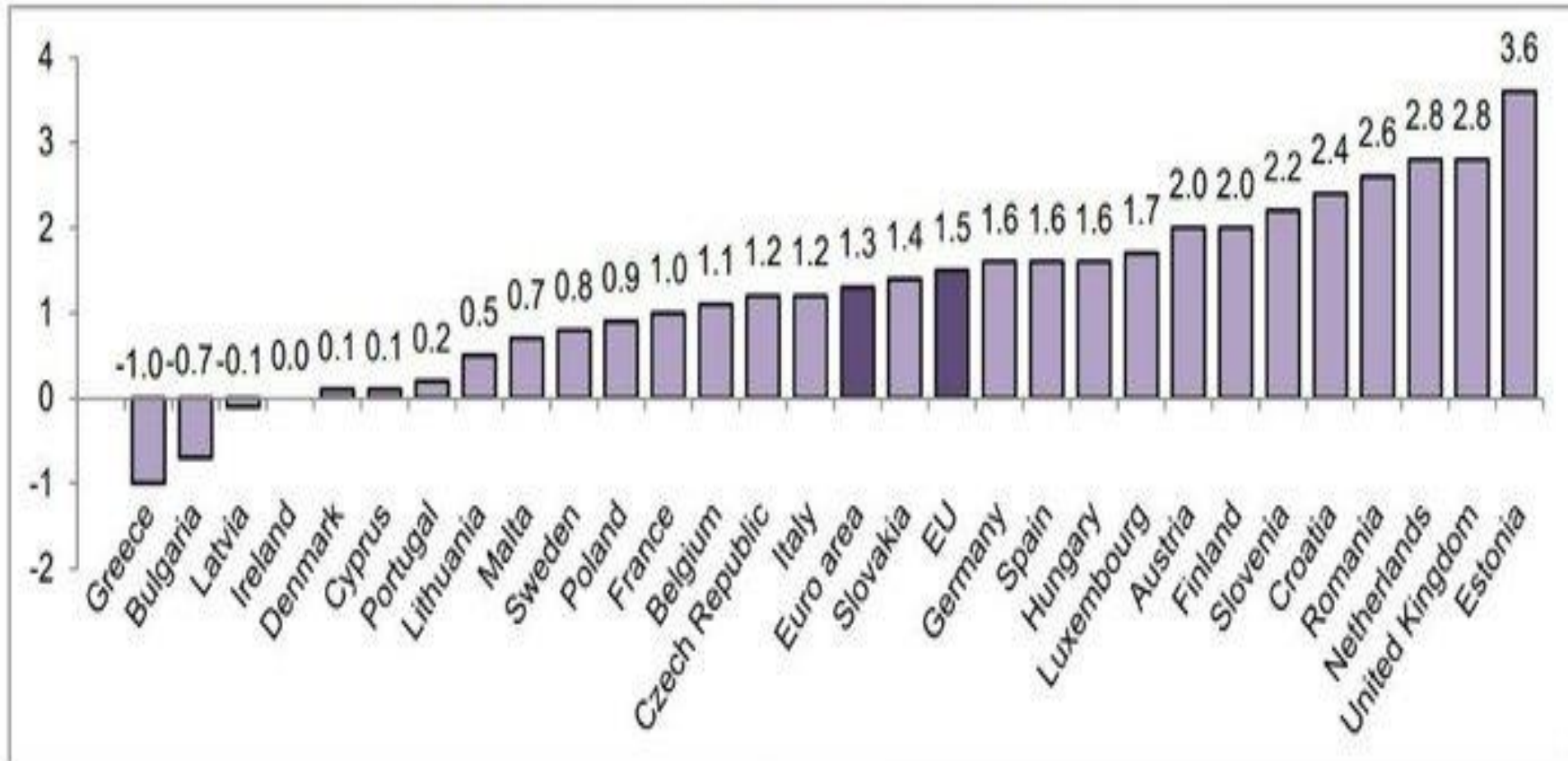


Vývoj inflace



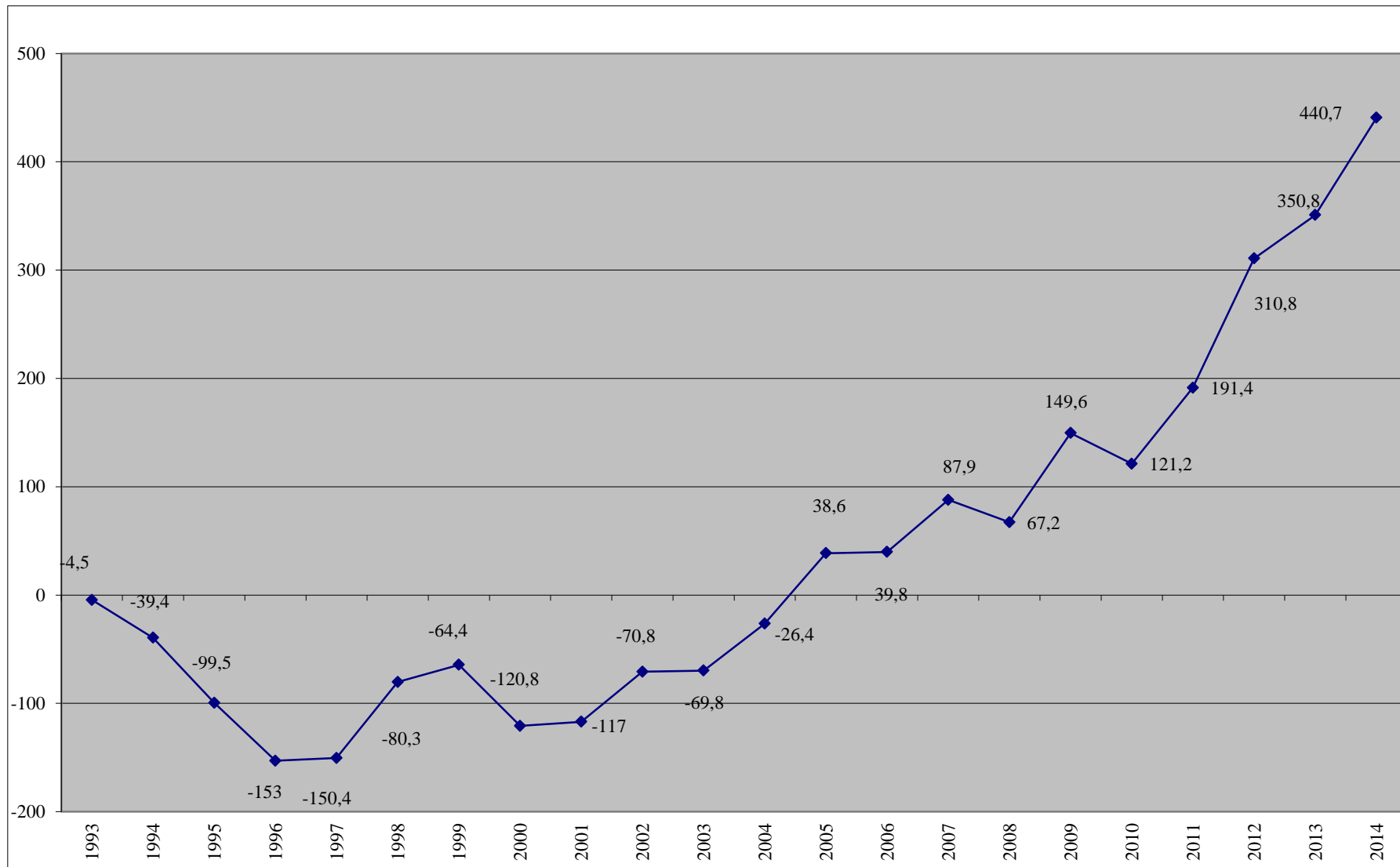
Inflace v zemích EU

Annual inflation (%) in August 2013, in ascending order*



* Data for Austria are provisional. Data for the United Kingdom are for July 2013.

Vývoj zahraničně obchodní bilance



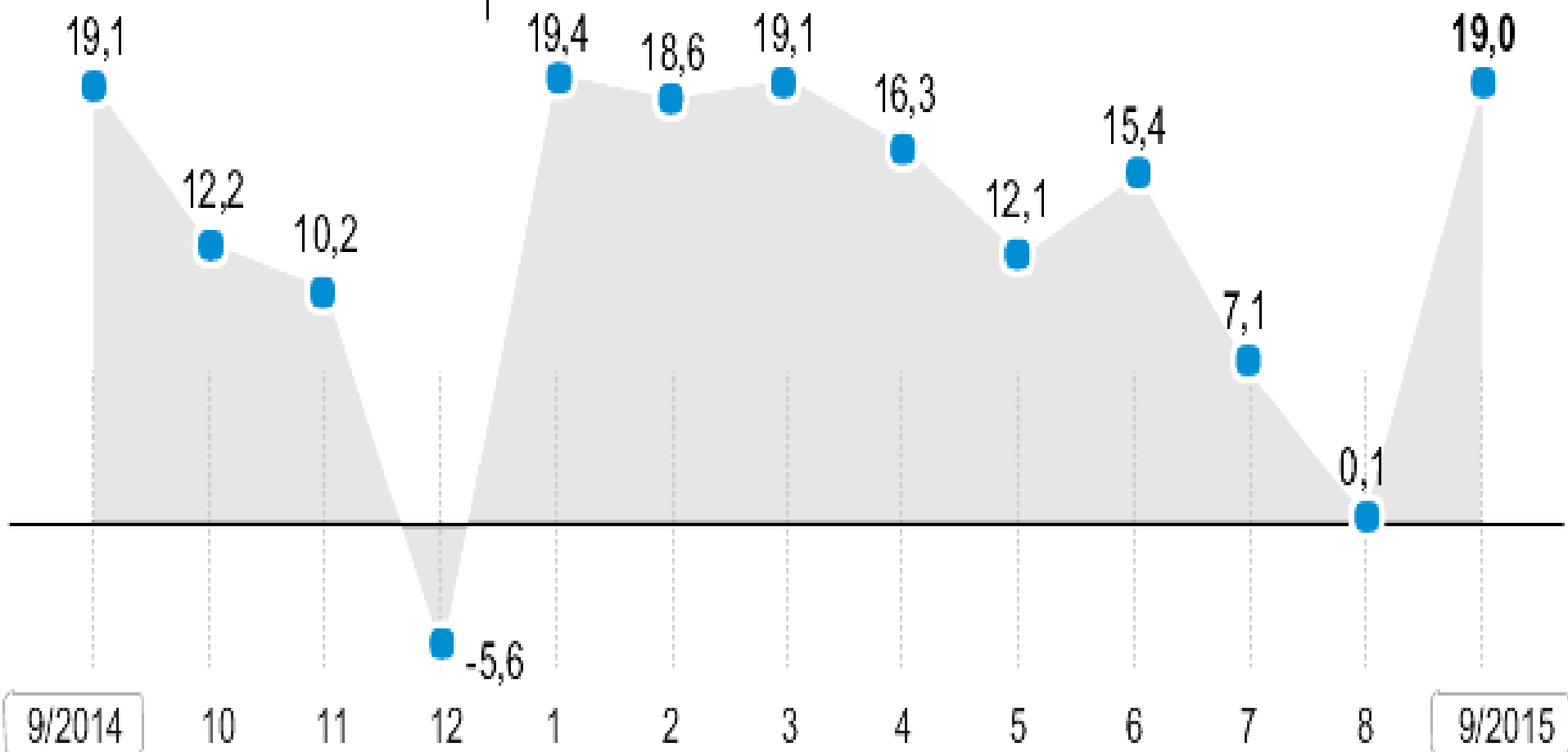
Zahranichně obchodní bilance

platební bilance		obchodní bilance = vývoz a dovoz
	běžný účet	další bilance = příjmy a výdaje za služby (cestovní ruch, sport, doprava), zisky ze zahraničí, dary, dědictví
		finanční účet = mezinárodní investice, příliv a odliv zahraničního kapitálu

ZAHRA NIČNÍ OBCHOD

obchod se zbožím v národním pojetí

v miliardách Kč

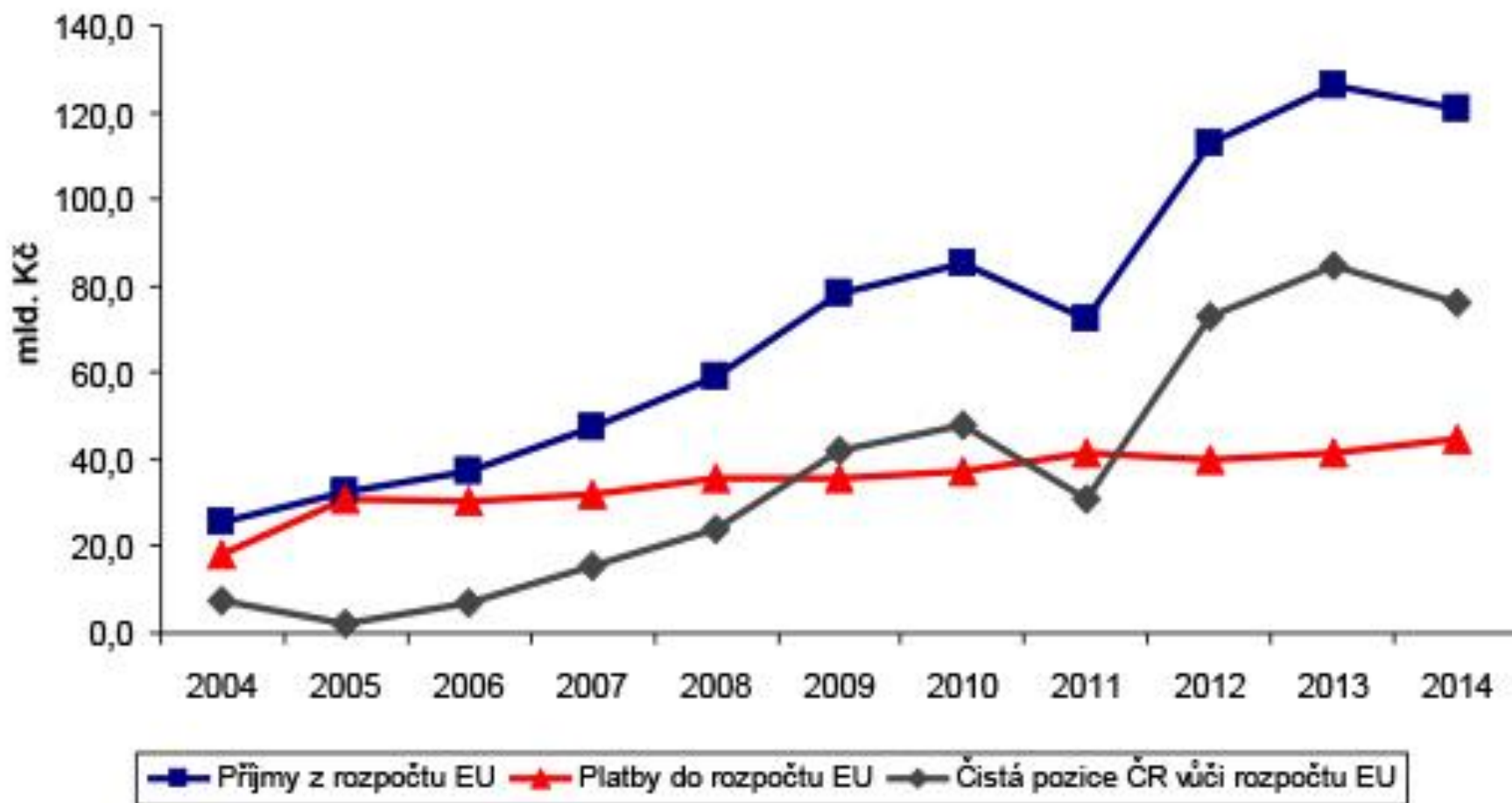


zdroj: ČSÚ

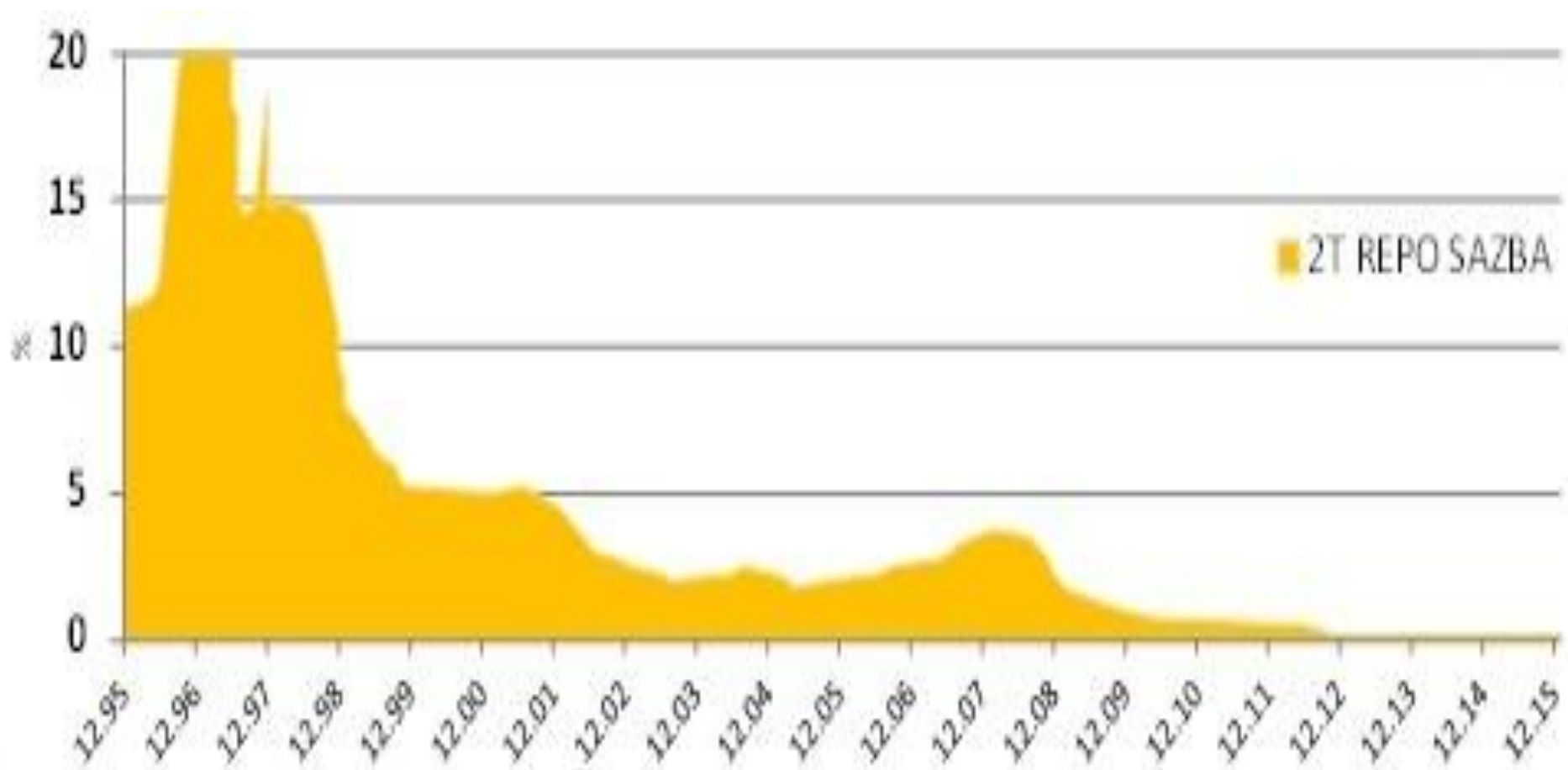
ČTK

Pozice ČR vůči rozpočtu EU

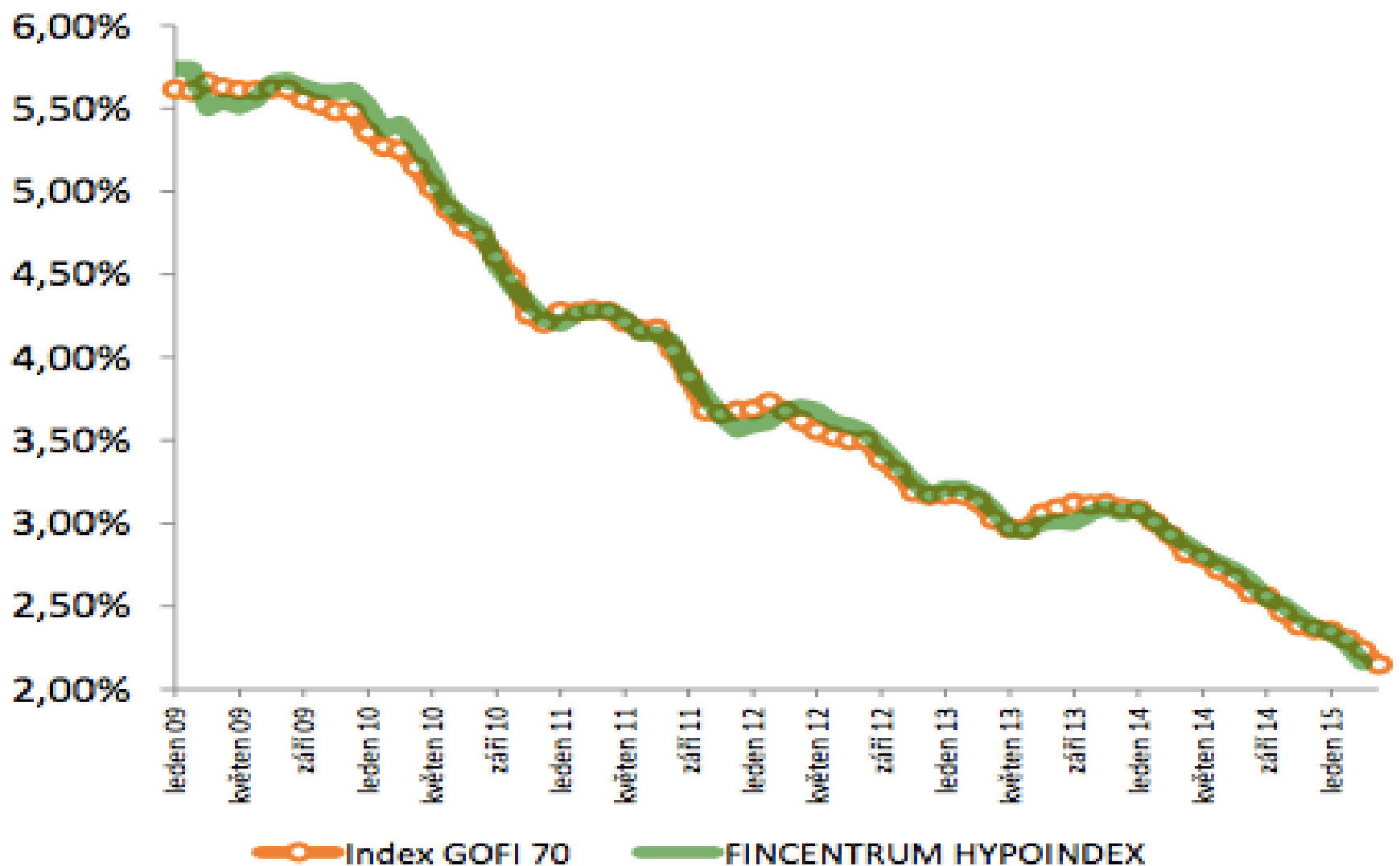
Vývoj příjmů z rozpočtu a odvodů do rozpočtu EU
v letech 2004-2014 (mld. Kč)



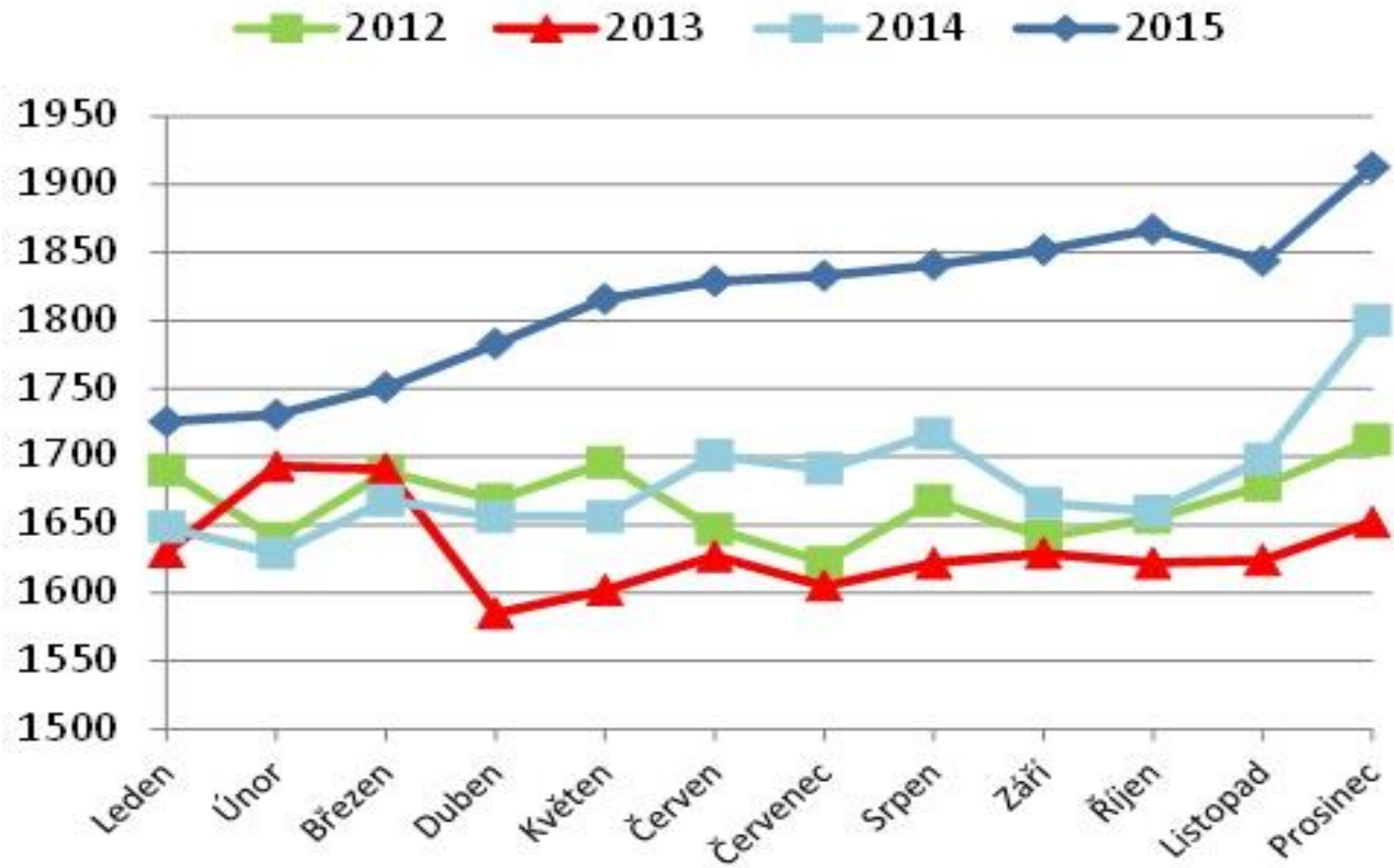
Vývoj základní úrokové sazby ČNB



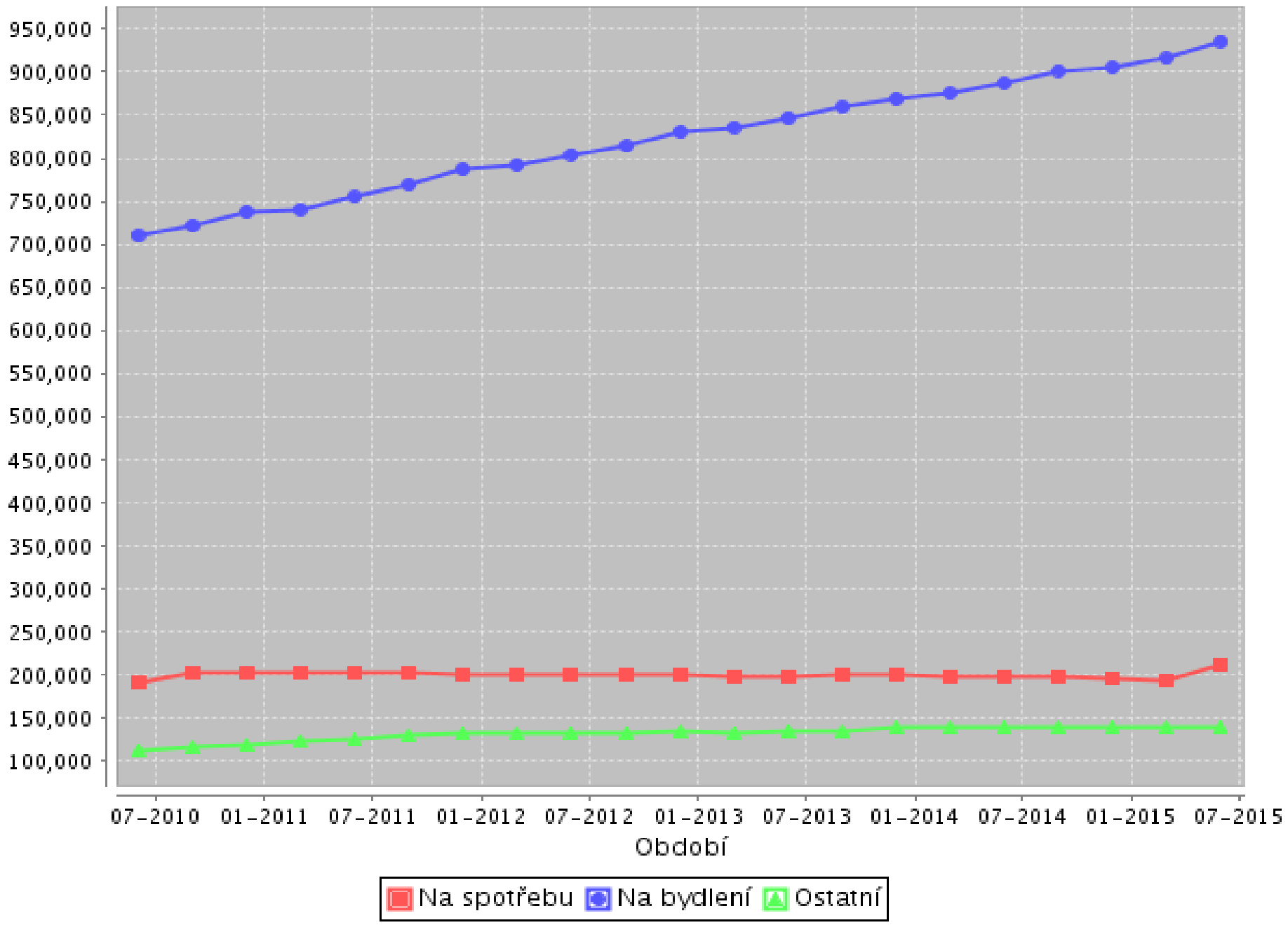
Vývoj úrokových sazeb hypoték



Vývoj průměrné výše hypotéky



Zadlužení domácností – banky a družstevní záložny (v mil. Kč)

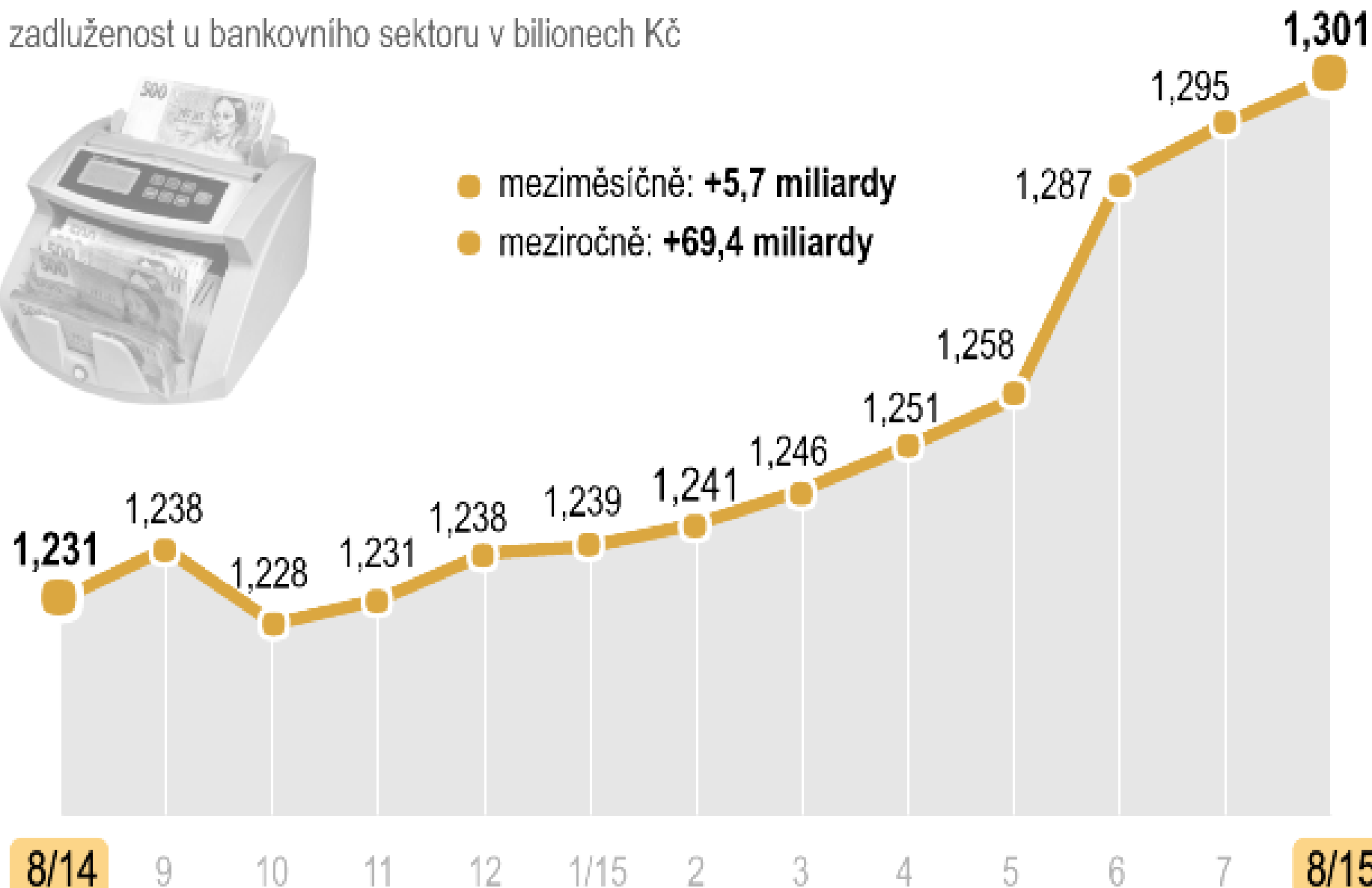


Zadluženost domácností

zadluženost u bankovního sektoru v bilionech Kč



- meziměsíčně: +5,7 miliardy
- meziročně: +69,4 miliardy



8/14

9

10

11

12

1/15

2

3

4

5

6

7

8/15

zdroj: ČNB

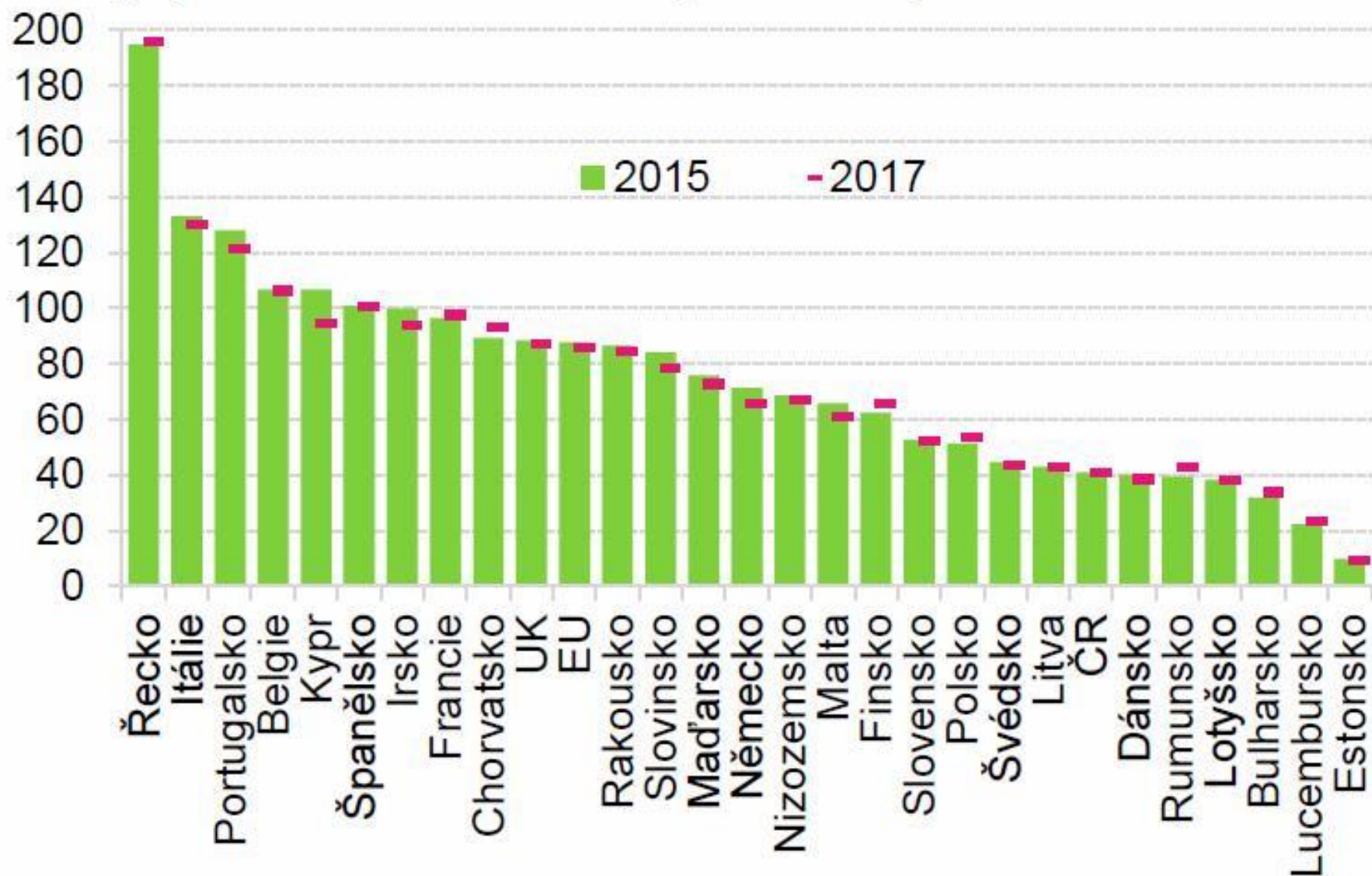
ČTK

Rozdíl mezi státním a veřejným dluhem

Veřejný dluh	
Státní dluh Vzniká deficitem státního rozpočtu	Dluh mimorozpočtových fondů Dluh místních rozpočtů Dluh zdravotních pojišťoven


<http://www.verejnydluh.cz/>

Veřejný dluh v zemích EU (v % HDP)



Zdroj: EK, AMECO

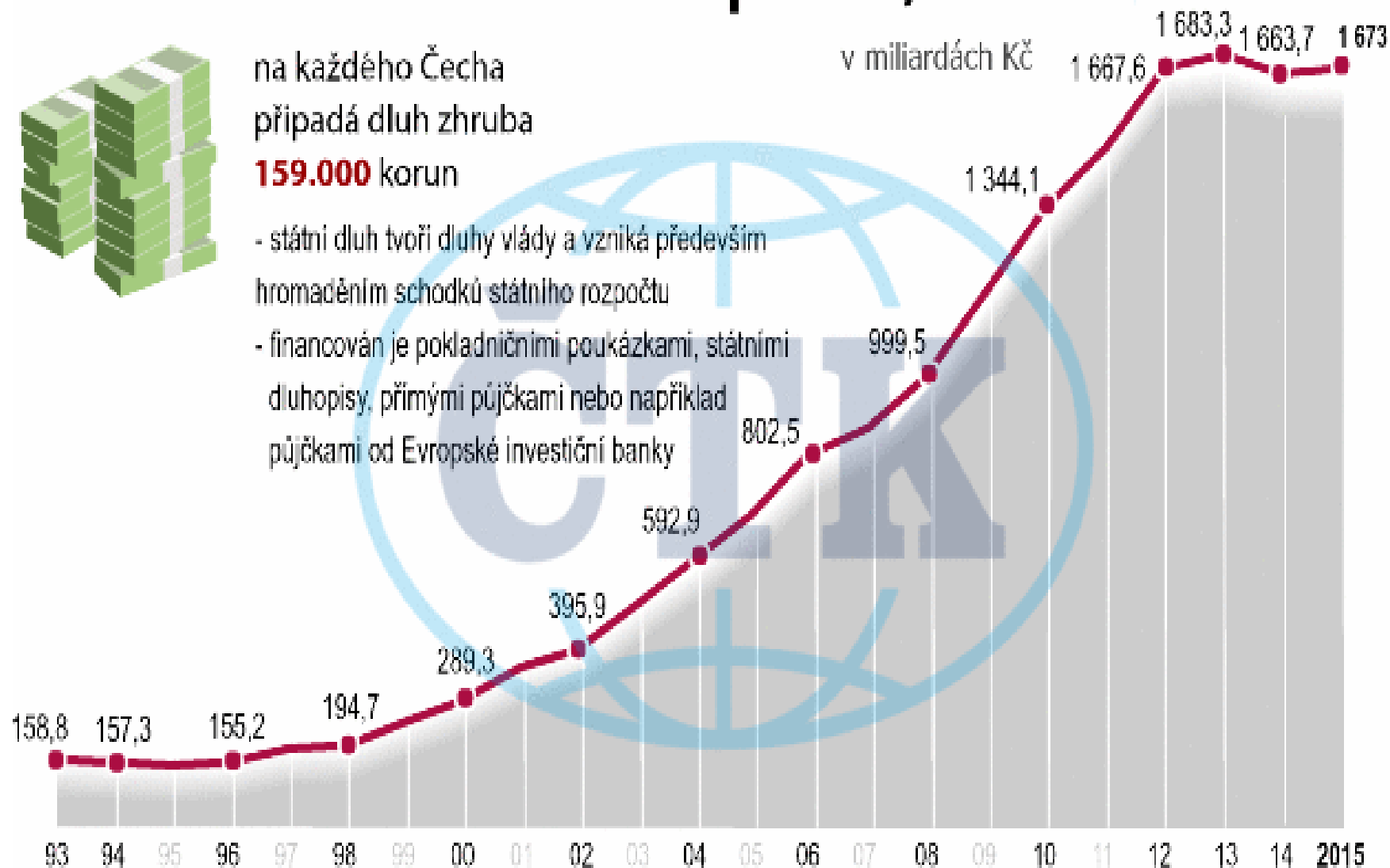
Státní dluh loni mírně stoupl na 1,673 bilionu korun



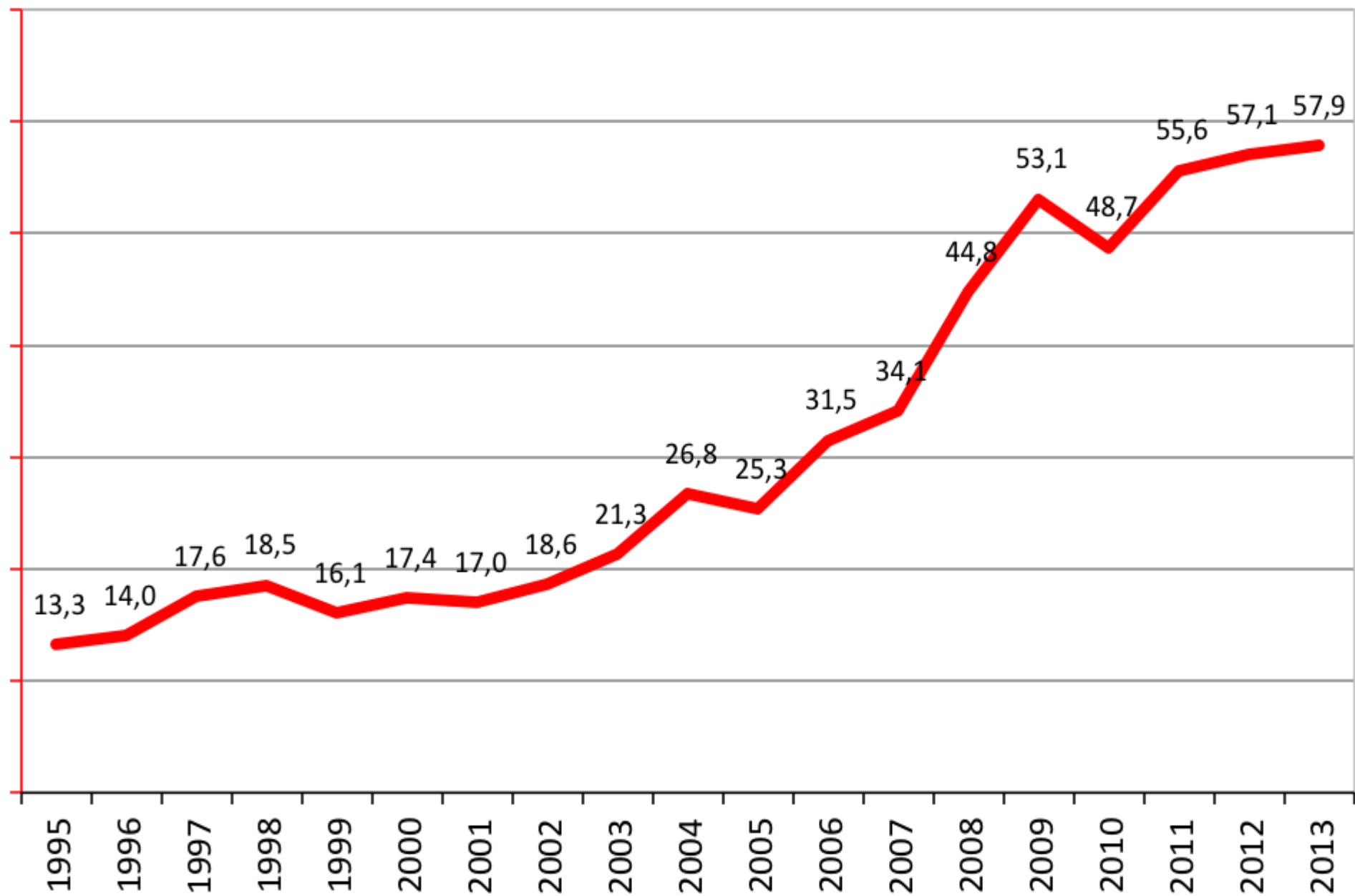
na každého Čecha
připadá dluh zhruba

159.000 korun

- státní dluh tvoří dluhy vlády a vzniká především hromaděním schodků státního rozpočtu
- financován je pokladničními poukázkami, státními dluhopisy, přímými půjčkami nebo například půjčkami od Evropské investiční banky



Úrokové náklady státního dluhu v mld. Kč



Obd.	Schválené příjmy mld. Kč	Schválené výdaje mld. Kč	Schválený schodek mld. Kč	Skutečné příjmy mld. Kč	Skutečné výdaje mld. Kč	Skutečný schodek mld. Kč
2015	1 118,50	1 218,50	-100,00	-	-	-
2014	1 099,30	1 211,30	-112,00	1 133,80	1 211,60	-77,78
2013	1 080,80	1 180,80	-100,00	1 091,86	1 173,13	-81,26
2012	1 084,70	1 189,70	-105,00	1 051,39	1 152,39	-101,00
2011	1 044,00	1 179,00	-135,00	1 012,76	1 155,53	-142,77
2010	1 022,22	1 184,92	-162,70	1 000,38	1 156,79	-156,42
2009	1 114,00	1 152,10	-38,10	974,61	1 167,01	-192,39
2008	1 036,51	1 107,31	-70,80	1 064,57	1 083,94	-19,37
2007	949,48	1 040,78	-91,30	1 025,88	1 092,27	-66,39
2006	889,39	973,10	-83,71	923,06	1 020,64	-97,58



Evropská hospodářská prognóza – jaro 2015

Prognóza pro Českou republiku	2013	2014	2015	2016
Růst HDP (% , ročně)	-0,7	2,0	2,5	2,6
Inflace (% , ročně)	1,4	0,4	0,2	1,4
Nezaměstnanost (%)	7,0	6,1	5,6	5,5
Deficit veřejných financí (% HDP)	-1,2	-2,0	-2,0	-1,5
Vládní dluh (% HDP)	45,0	42,6	41,5	41,6
Saldo běžného účtu platební bilance (% HDP)	-2,2	-0,9	0,4	0,7

ec.europa.eu/economy_finance

5. května 2015